



ФЕДЕРАЛЬНАЯ СЛУЖБА  
ГОСУДАРСТВЕННОЙ СТАТИСТИКИ

# Оперативные итоги естественного движения населения Брянской области



за январь – ноябрь 2021 года



ФЕДЕРАЛЬНАЯ СЛУЖБА  
ГОСУДАРСТВЕННОЙ СТАТИСТИКИ

# Оперативные итоги естественного движения населения

Брянской области

за январь – октябрь 2021 года

- 01 ПОКАЗАТЕЛИ ЕСТЕСТВЕННОГО ПРИРОСТА НАСЕЛЕНИЯ
- 02 ПОКАЗАТЕЛИ РОЖДАЕМОСТИ
- 03 ПОКАЗАТЕЛИ СМЕРТНОСТИ
- 04 ПОКАЗАТЕЛИ МЛАДЕНЧЕСКОЙ СМЕРТНОСТИ
- 05 ПОКАЗАТЕЛИ БРАЧНОСТИ
- 06 ПОКАЗАТЕЛИ РАЗВОДИМОСТИ

\* Ежемесячные данные оперативной статистики





# ЕСТЕСТВЕННОЕ ДВИЖЕНИЕ НАСЕЛЕНИЯ

ЧЕЛОВЕК



Показатели естественного движения населения

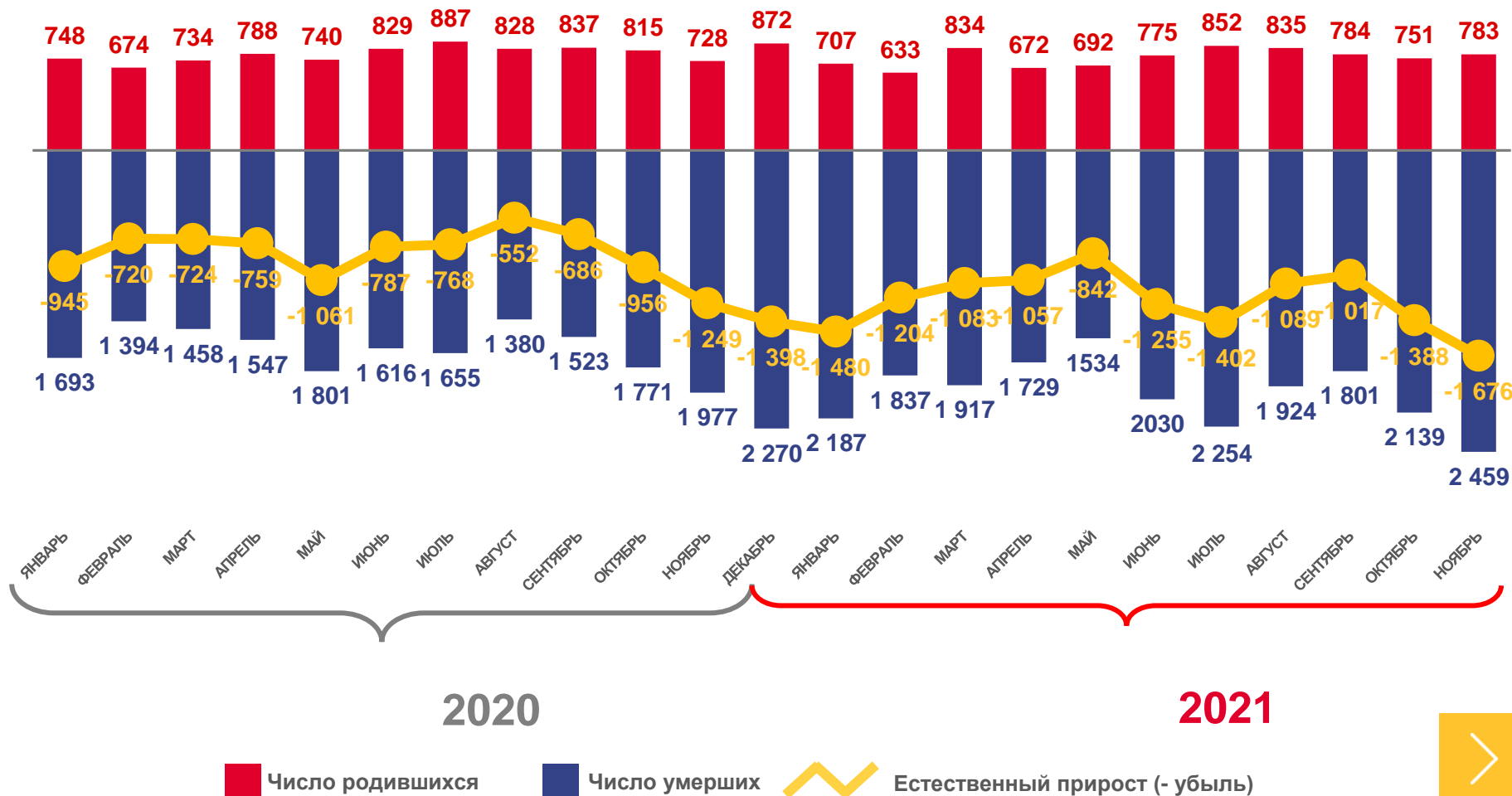
за январь – ноябрь 2021 года

**-13 493** человек

Естественный прирост (- убыль) населения

**-12,6%** в расчете на 1000 человек населения

Коэффициент естественного прироста (- убыли)

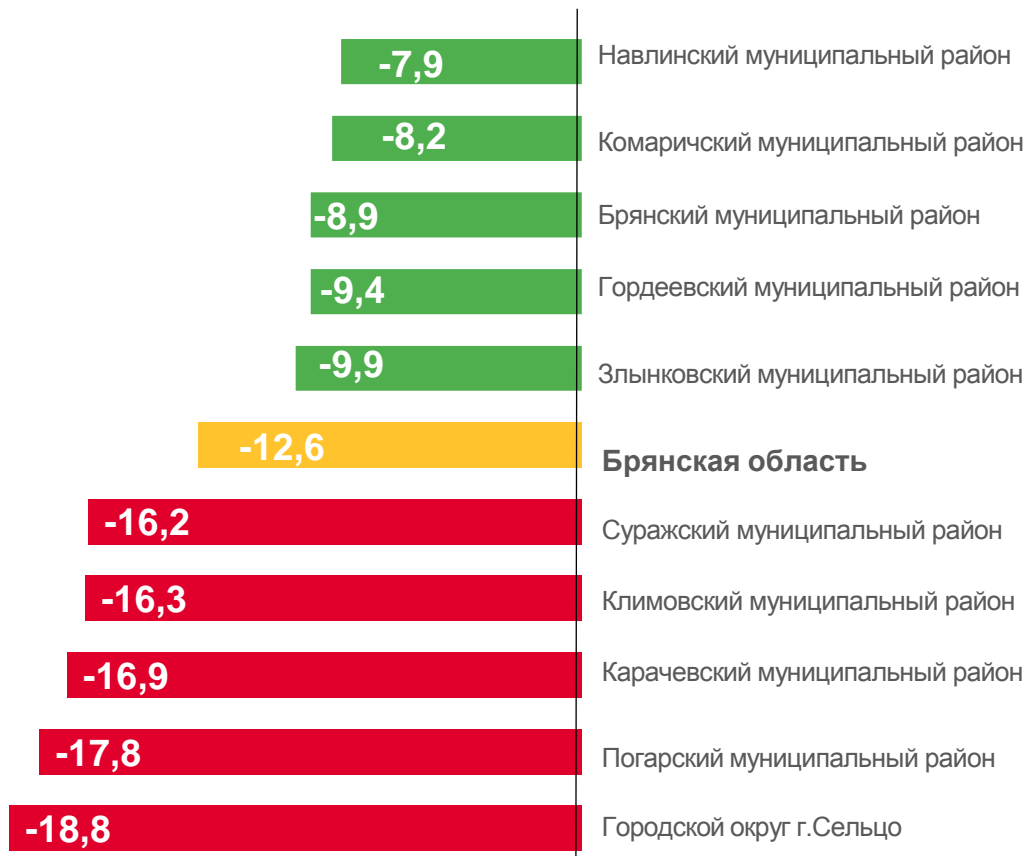




# КОЭФФИЦИЕНТ ЕСТЕСТВЕННОГО ПРИРОСТА (- УБЫЛИ) НАСЕЛЕНИЯ

НА 1000 ЧЕЛОВЕК НАСЕЛЕНИЯ

Муниципальные образования и городские округа с наибольшими и наименьшими значениями

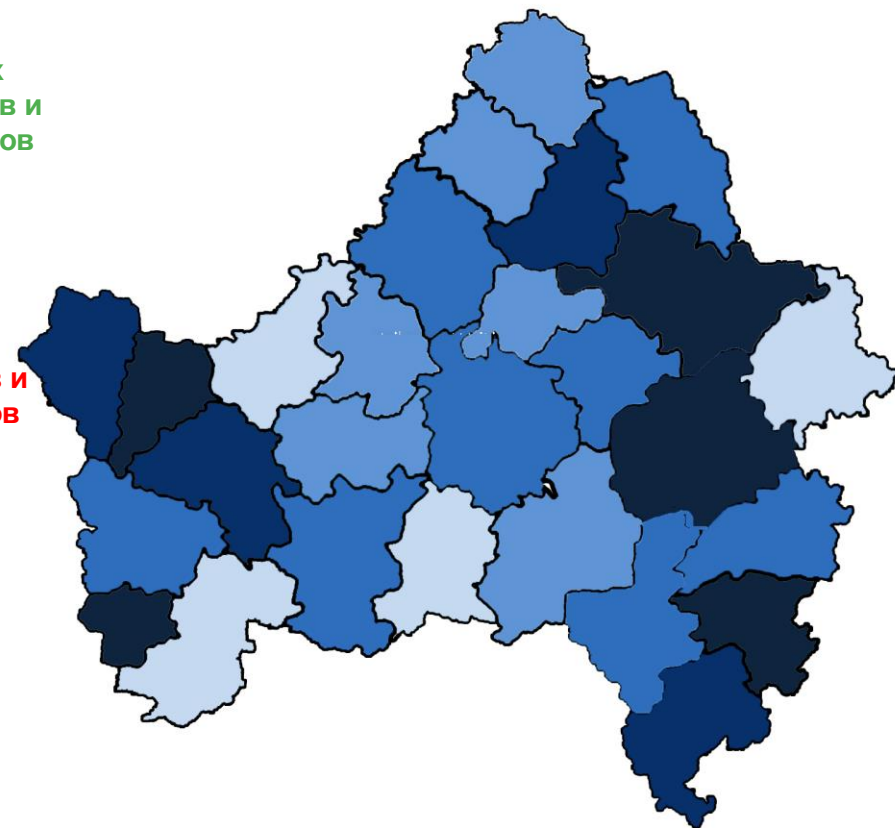



**13** муниципальных районов, округов и городских округов

значение показателя **меньше**, чем по области

**18** муниципальных районов, округов и городских округов

значение показателя **больше**, чем по области





# ЧИСЛО ЗАРЕГИСТРИРОВАННЫХ РОДИВШИХСЯ

ЧЕЛОВЕК

## Рождаемость

за январь – ноябрь 2021 года

**8318** человек

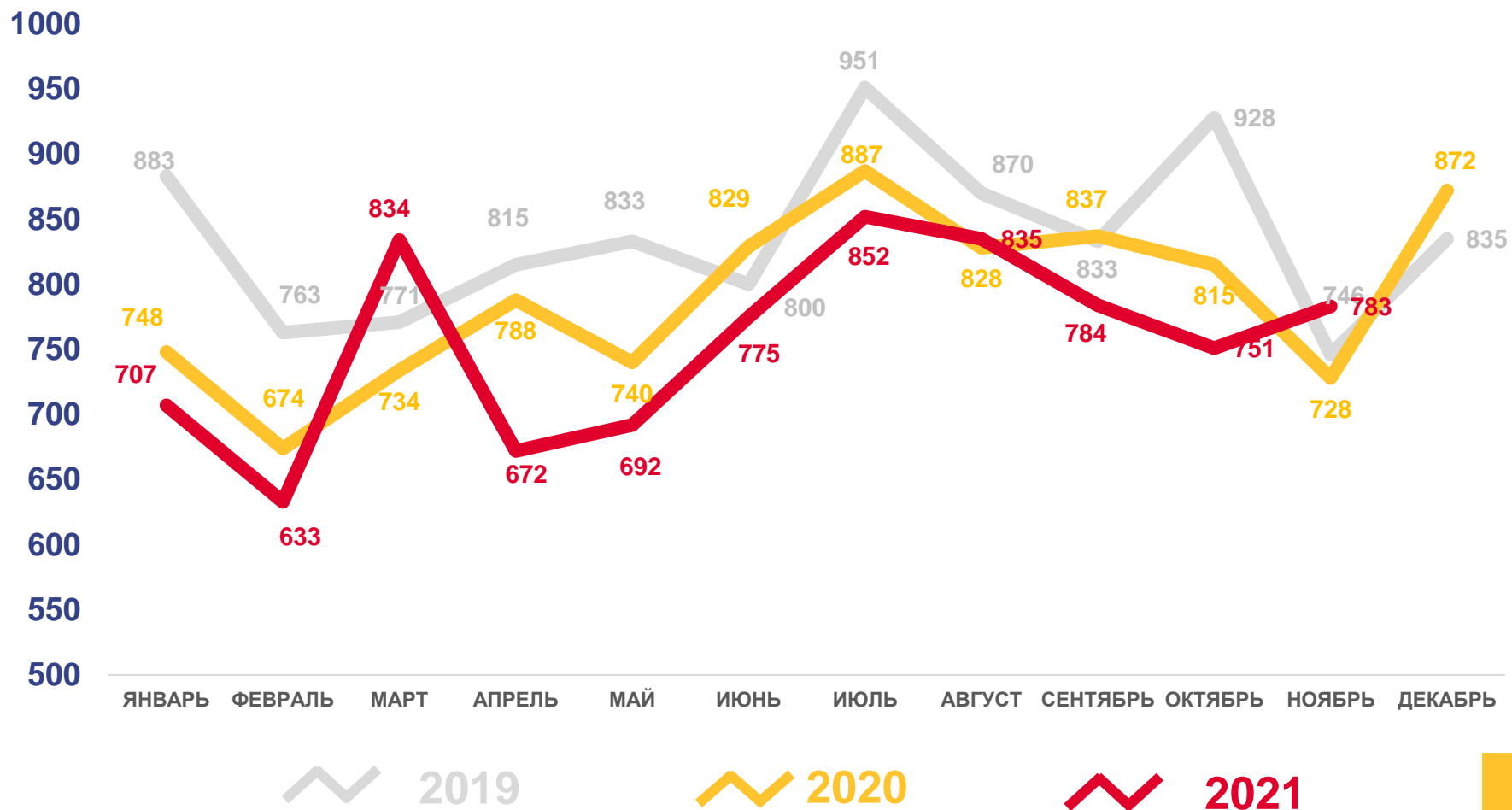
Число зарегистрированных родившихся

**7,7 ‰** в расчете на 1000 человек населения

Коэффициент рождаемости

**-2,5%**

Изменение к январю – ноябрю 2020 года





# КОЭФФИЦИЕНТ РОЖДАЕМОСТИ

НА 1000 ЧЕЛОВЕК НАСЕЛЕНИЯ

Муниципальные образования и городские округа с наибольшими и наименьшими значениями показателя



9

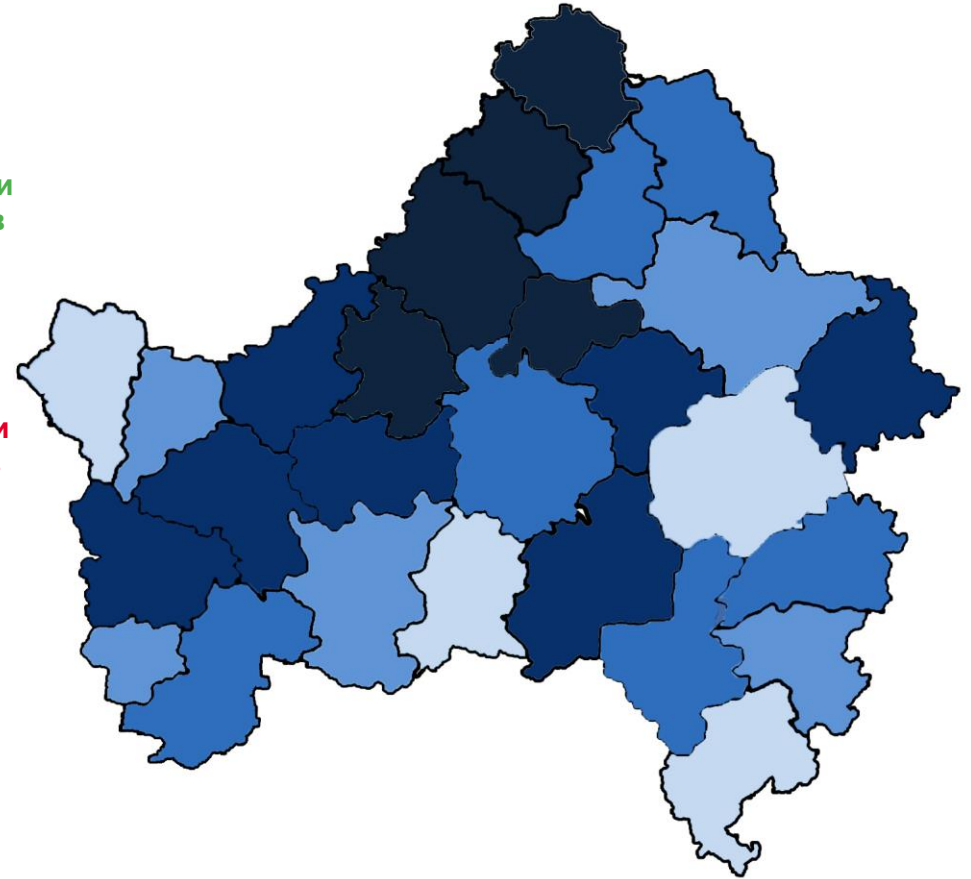
муниципальных районов, округов и городских округов

значение показателя **больше**, чем по области

22

муниципальных районов, округов и городских округов

значение показателя **меньше**, чем по области





# ЧИСЛО ЗАРЕГИСТРИРОВАННЫХ УМЕРШИХ

ЧЕЛОВЕК

## Смертность

за январь – ноябрь 2021 года

**21811** человек

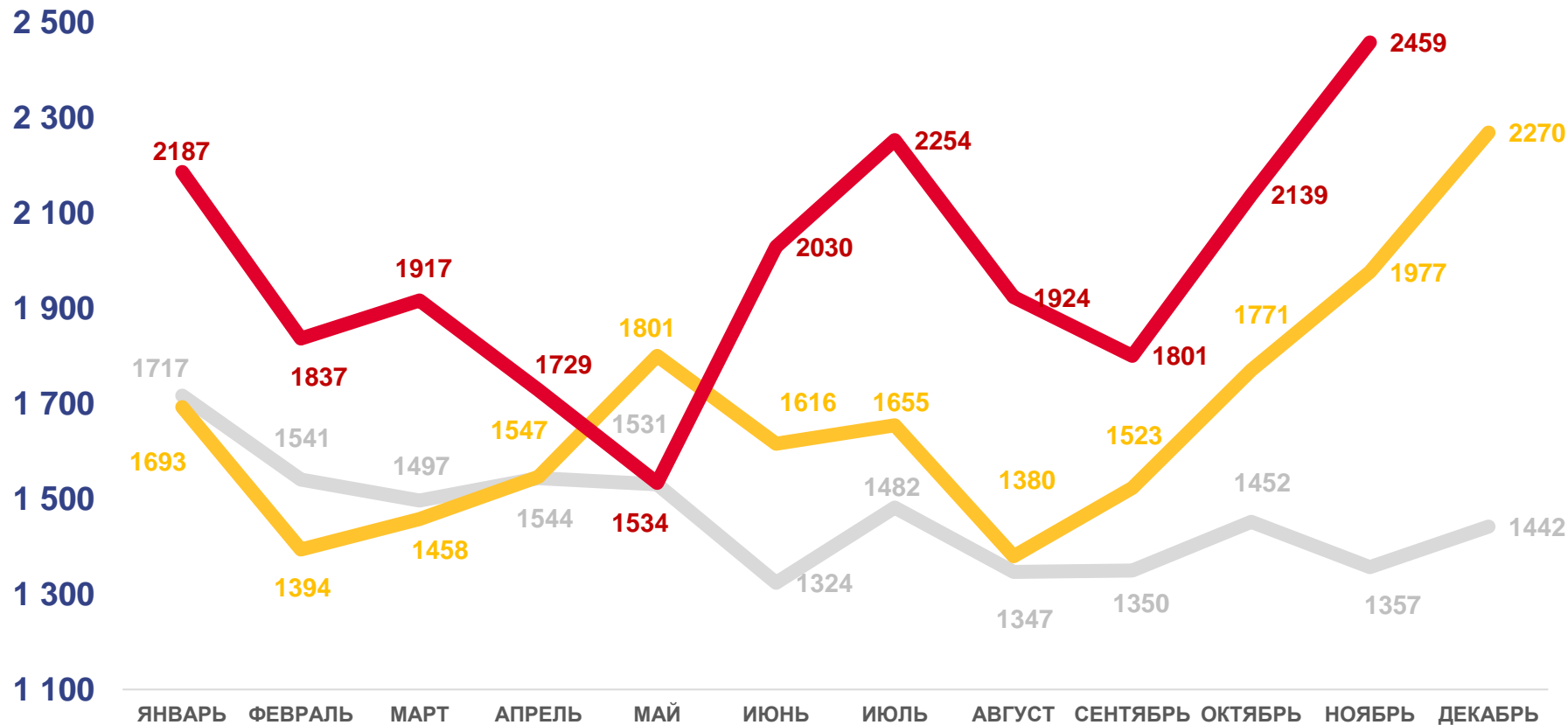
Число зарегистрированных умерших

**20,3%** в расчете на 1000 человек населения

Коэффициент смертности

**23,8%**

Изменение к январю – ноябрю 2020 года



2019

2020

2021

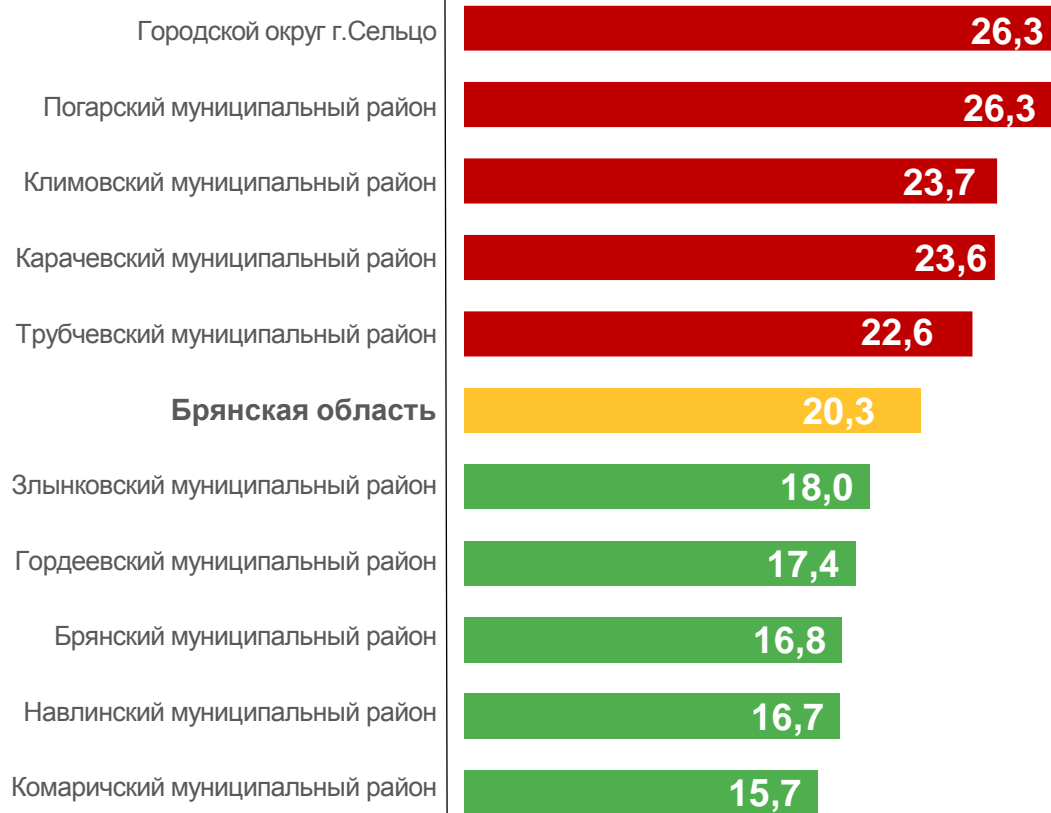




# КОЭФФИЦИЕНТ СМЕРТНОСТИ

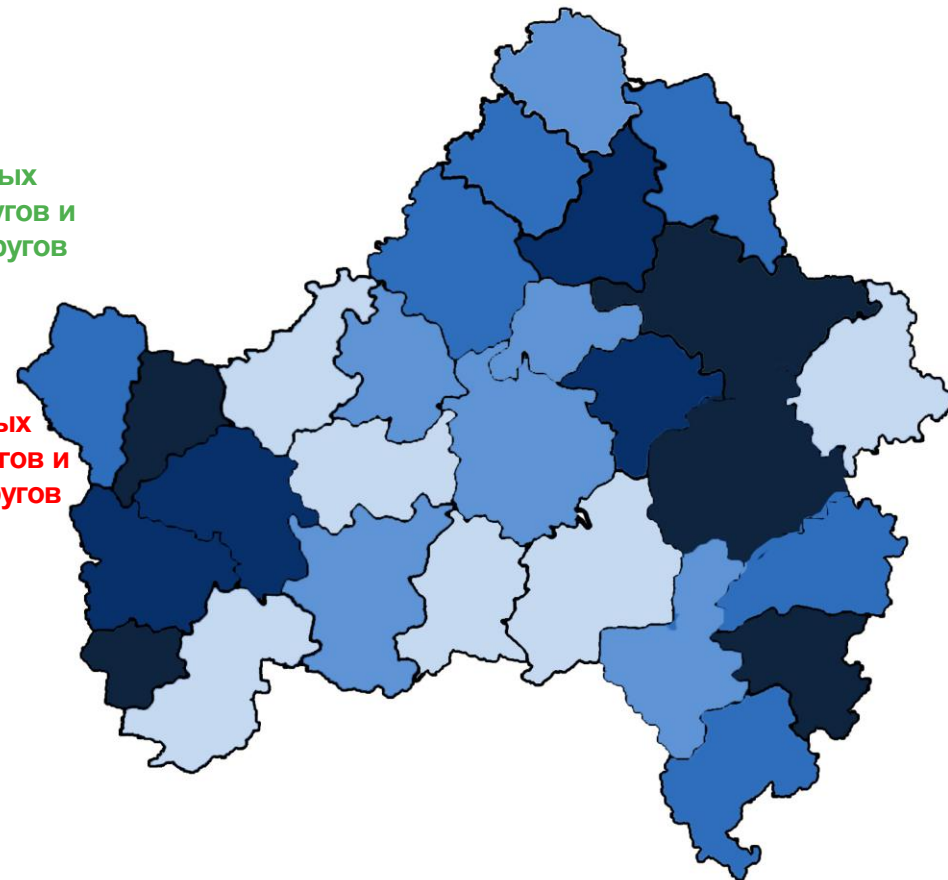
НА 1000 ЧЕЛОВЕК НАСЕЛЕНИЯ

Муниципальные образования и городские округа с наибольшими и наименьшими значениями показателя



**14** муниципальных районов, округов и городских округов значение показателя **меньше**, чем по области

**17** муниципальных районов, округов и городских округов значение показателя **больше**, чем по области





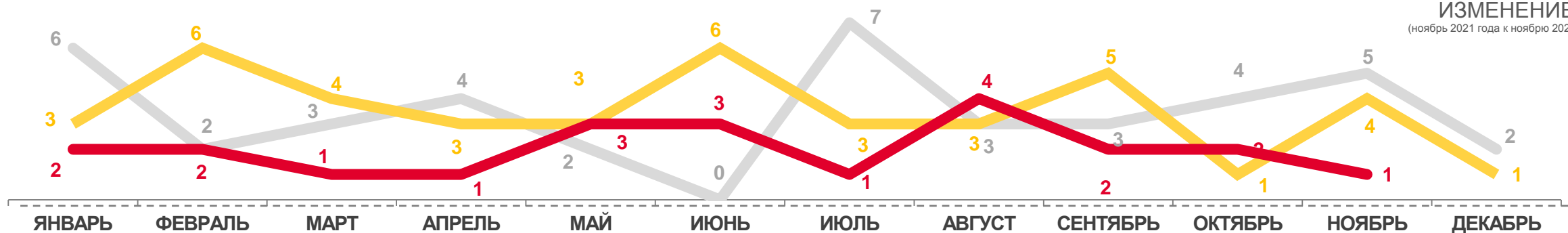


# ПОКАЗАТЕЛИ МЛАДЕНЧЕСКОЙ СМЕРТНОСТИ

Число умерших в возрасте до 1 года (человек)

**25,0%**

ИЗМЕНЕНИЕ  
(ноябрь 2021 года к ноябрю 2020 года)

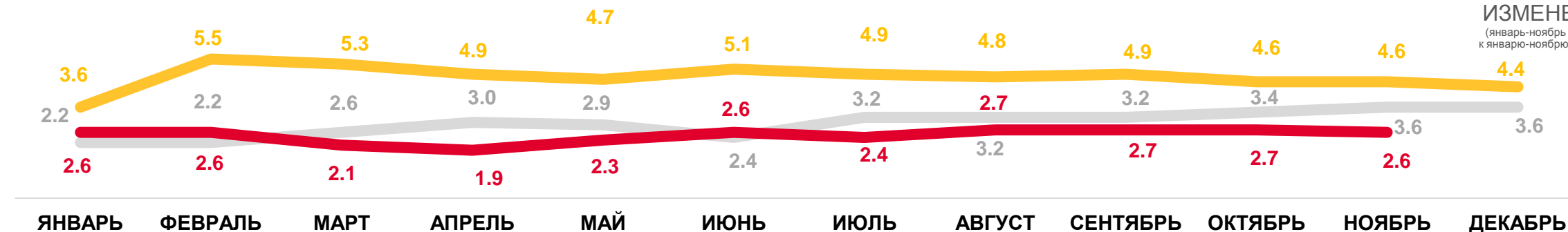


Коэффициент младенческой смертности, на 1000 родившихся живыми

ДАННЫЕ НАКОПИТЕЛЬНЫМ ИТОГОМ

**-43,5%**

ИЗМЕНЕНИЕ  
(январь-ноябрь 2021 года к январю-ноябрю 2020 года)



2019

2020

2021

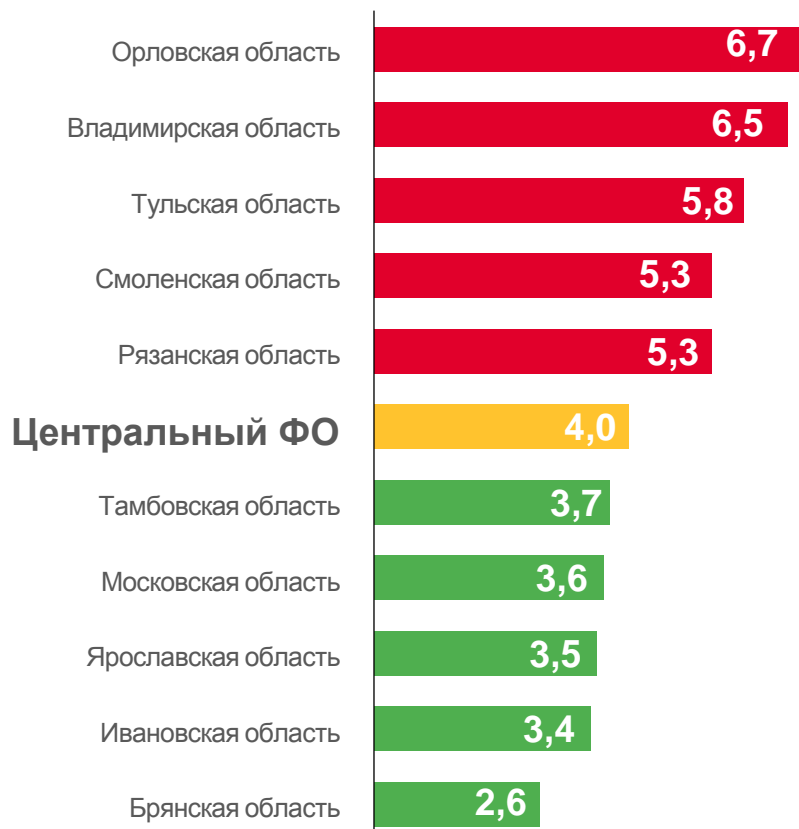




# КОЭФФИЦИЕНТ МЛАДЕНЧЕСКОЙ СМЕРТНОСТИ

НА 1000 РОДИВШИХСЯ ЖИВЫМИ

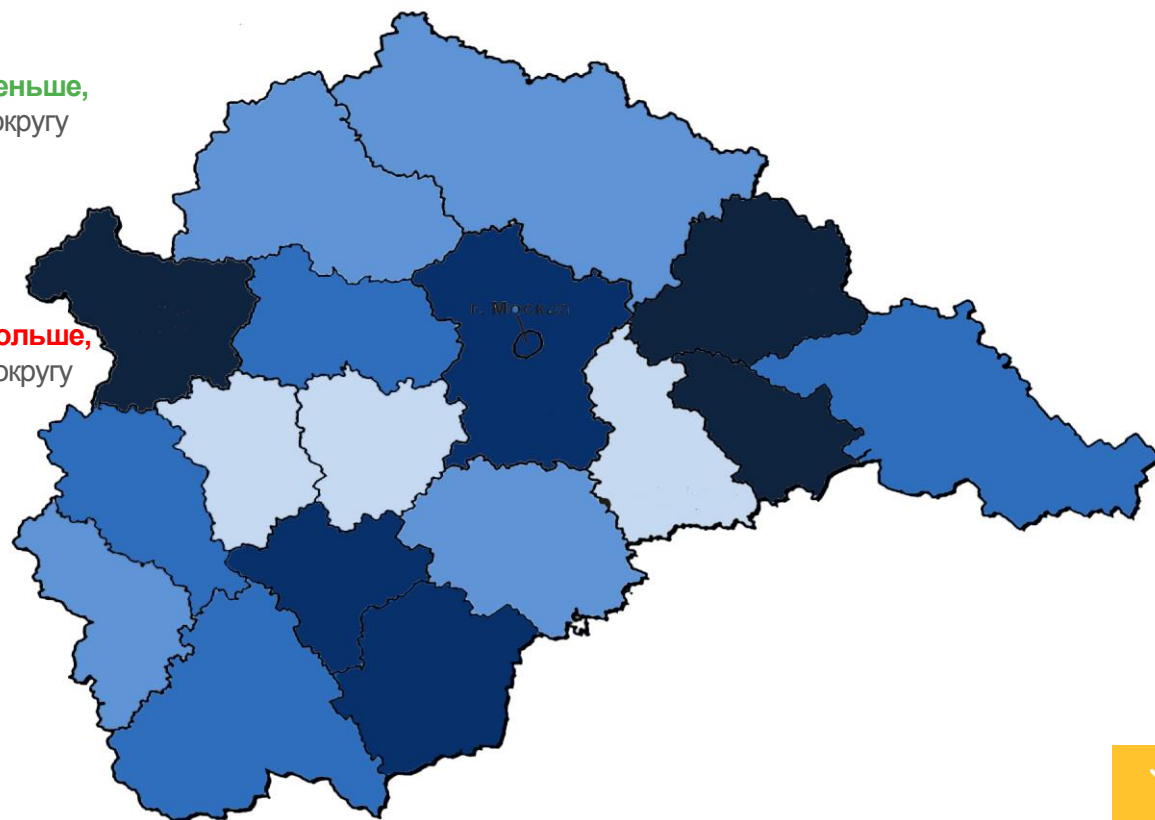
Регионы Центрального федерального округа с наибольшими и наименьшими значениями показателя



**8** регионов  
значение показателя **меньше**,  
чем по Федеральному округу

**8** регионов  
значение показателя **больше**,  
чем по Федеральному округу

- от 2,6 до 3,6
- от 3,6 до 3,7
- от 3,8 до 4,2
- от 4,3 до 5,3
- от 5,4 до 6,7





# ЧИСЛО ЗАРЕГИСТРИРОВАННЫХ БРАКОВ

ЕДИНИЦ

## Брачность

за январь – ноября 2021 года

**6386** браков

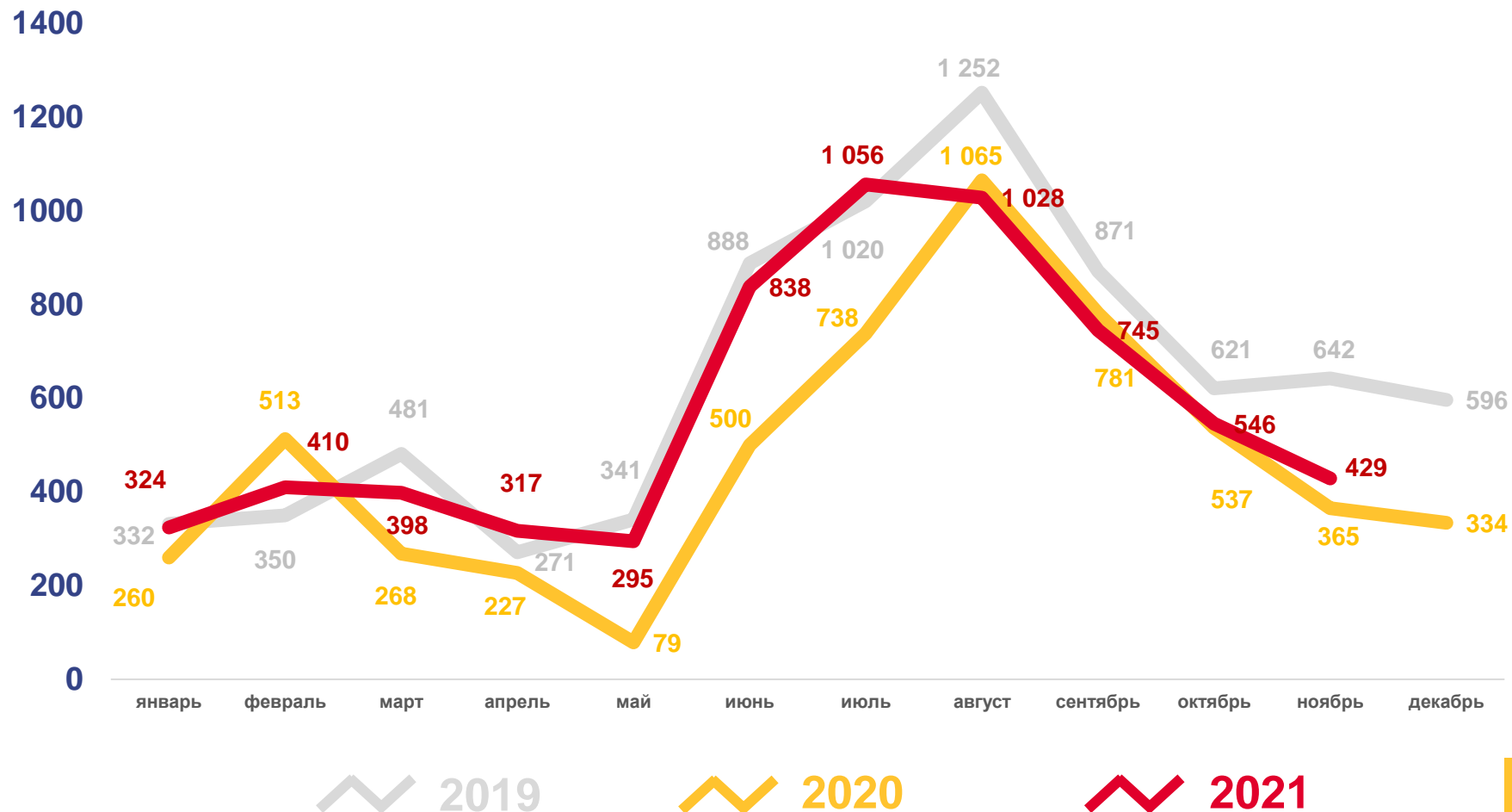
Число зарегистрированных браков

**5,9 %** в расчете на 1000 человек населения

Коэффициент брачности

**20,4 %**

Изменение к январю – ноябрю 2020 года





# КОЭФФИЦИЕНТ БРАЧНОСТИ

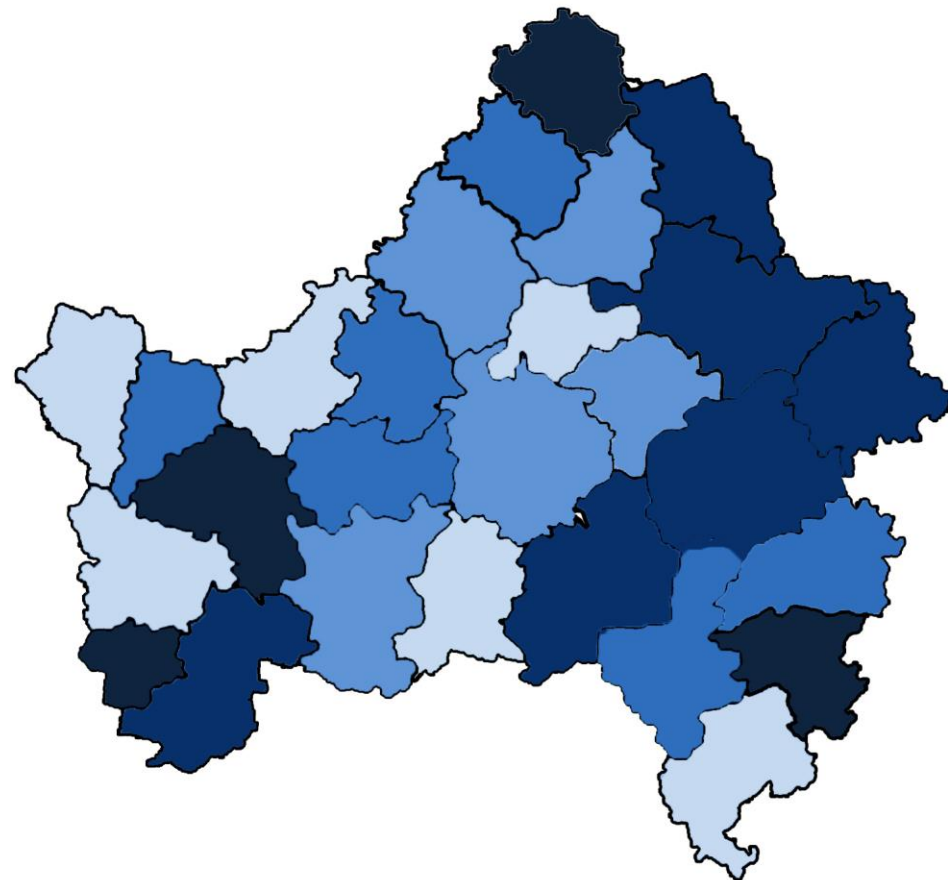
НА 1000 ЧЕЛОВЕК НАСЕЛЕНИЯ

Муниципальные образования и городские округа с наибольшими и наименьшими значениями показателя



**7** муниципальных районов, округов и городских округов значение показателя **больше**, чем по области

**21** муниципальных районов, округов и городских округов значение показателя **меньше**, чем по области





# ЧИСЛО ЗАРЕГИСТРИРОВАННЫХ РАЗВОДОВ

ЕДИНИЦ

## Разводимость

за январь – ноябрь 2021 года

**4844** разводов

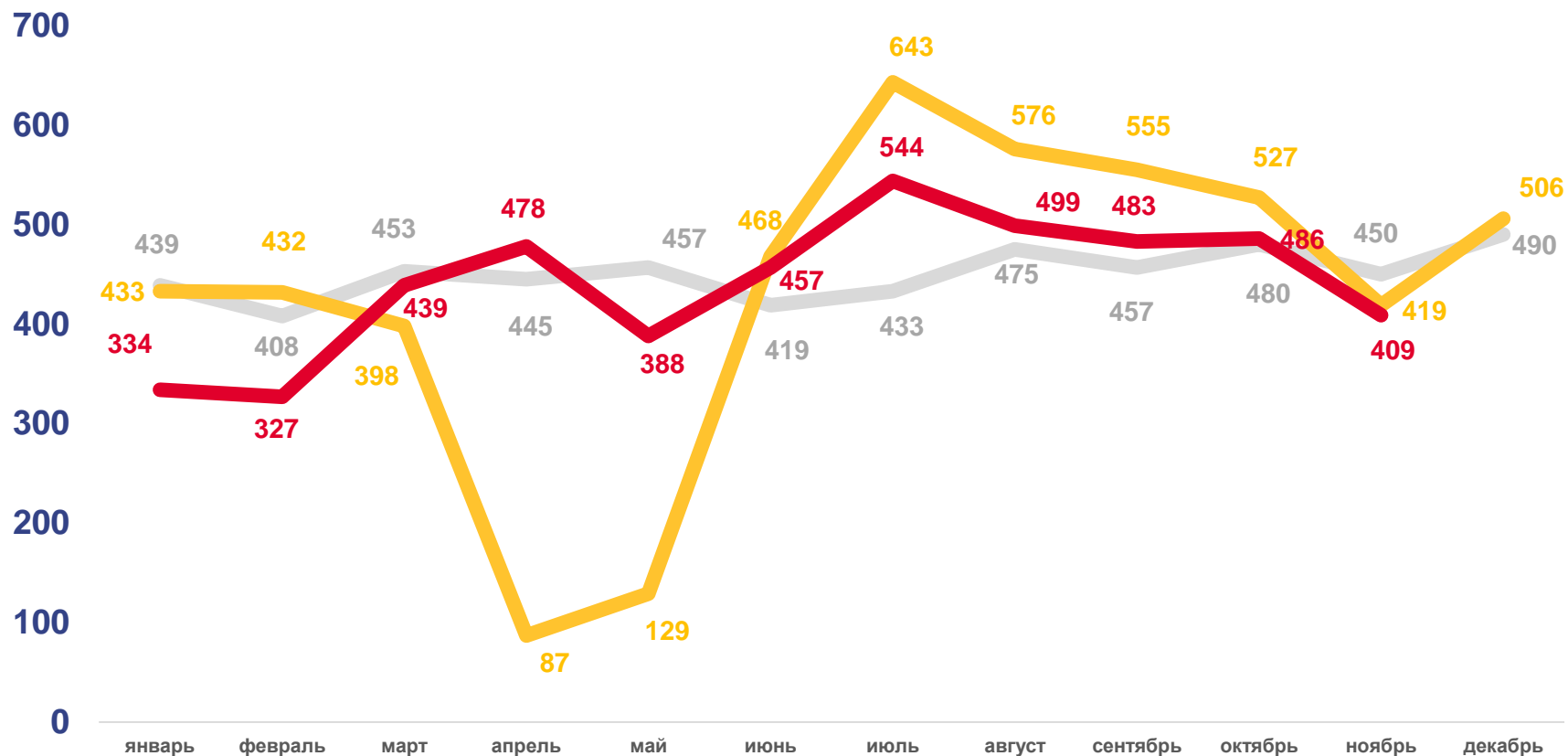
Число зарегистрированных разводов

**4,5 ‰** в расчете на 1000 человек населения

Коэффициент разводимости

**4,7 %**

Изменение к январю – ноябрю 2020 года



2019

2020

2021





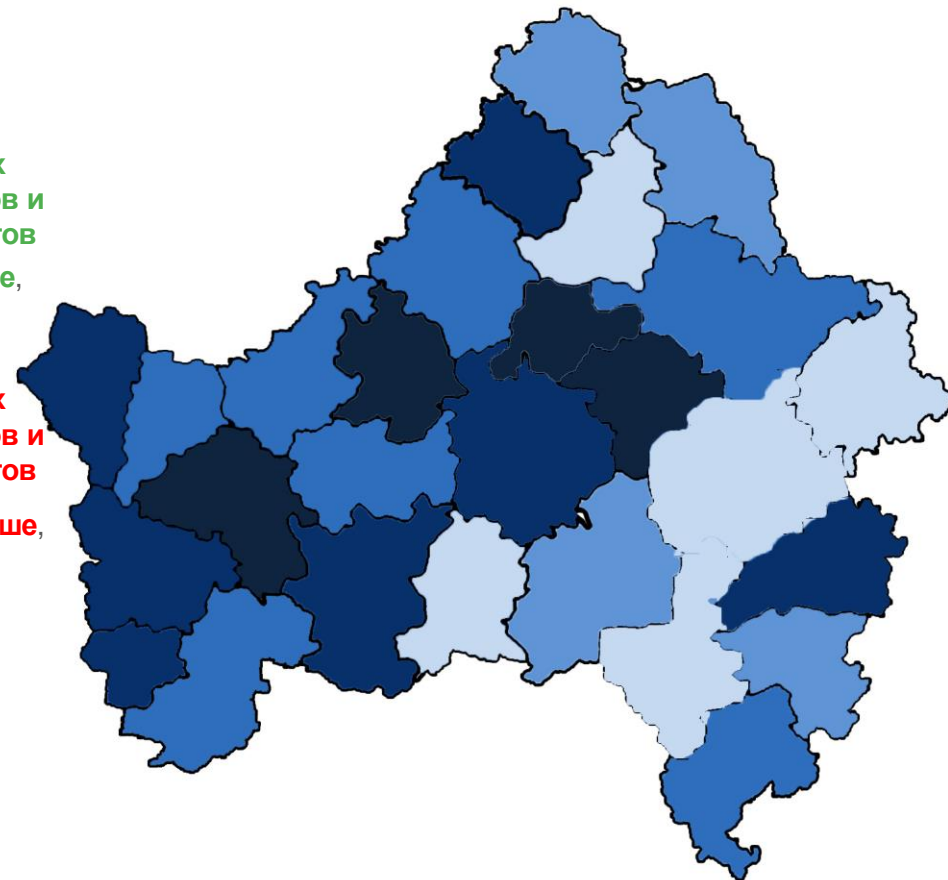

# КОЭФФИЦИЕНТ РАЗВОДИМОСТИ НА 1000 ЧЕЛОВЕК НАСЕЛЕНИЯ

Муниципальные образования и городские округа  
с наибольшими и наименьшими значениями показателя



**19** муниципальных районов, округов и городских округов  
значение показателя **меньше**,  
чем по области

**12** муниципальных районов, округов и городских округов  
значение показателя **больше**,  
чем по области





# СВЕДЕНИЯ О ЧИСЛЕ ЗАРЕГИСТРИРОВАННЫХ УМЕРШИХ С УСТАНОВЛЕННЫМ (ПРЕДПОЛАГАЕМЫМ) ДИАГНОЗОМ COVID-19

ЗА НОЯБРЬ 2021 ГОДА, ЧЕЛОВЕК



Брянская область



1

COVID-19 НЕ ЯВЛЯЕТСЯ ОСНОВНОЙ ПРИЧИНОЙ СМЕРТИ, но оказал существенное влияние на развитие смертельных осложнений заболевания

290

COVID-19 НЕ ЯВЛЯЕТСЯ ОСНОВНОЙ ПРИЧИНОЙ СМЕРТИ и не оказал существенного влияния на развитие смертельных осложнений заболевания

291



COVID-19 – ОСНОВНАЯ ПРИЧИНА СМЕРТИ



COVID-19 – ПРИЧИНА СМЕРТИ ОТНЕСЕНА К ПРОЧИМ ВАЖНЫМ СОСТОЯНИЯМ

